

ΧΡΗΜΑΤΙΣΤΗΡΙΟ ΑΘΗΝΩΝ			
ΔΕΙΚΤΕΣ	ΚΛΕΙΣΙΜΟ	ΜΕΤΑΒΟΛΗ	ΑΠΟ 1/1
Γενικός Δείκτης	1.524,67	1,18%	3,74%
FTSE LARGE CAP	3.719,9	1,49%	4,19%
FTSE MID CAP	2.411,8	-0,16%	3,33%
MSCI GREECE	5,900	1,90%	6,12%
FTSE/X.A ΜΕΡΙΣΜΑΤΙΚΗΣ ΑΠΟΔ.	4.109,7	0,69%	2,21%
ΓΔ ΣΥΝΟΛΙΚΗΣ ΑΠΟΔΟΣΗΣ	2.883,5	1,18%	3,74%
ΤΡΑΠΕΖΕΣ	1.415,9	2,95%	10,10%
ΑΤΗΧΕΣ ESG	1.753,1	1,48%	4,47%
FTSE ΔΕΙΚΤΗΣ ΑΓΟΡΑΣ	886,9	1,44%	4,20%
MID & SMALL CAP	2.165,5	0,25%	2,30%
ΧΡΗΜΑΤΟΟΙΚΟΝΟΜΙΚΕΣ ΥΠΗΡΕΣΙΕΣ	6.639,0	2,92%	10,02%
ΑΚΙΝΗΤΗΣ ΠΕΡΙΟΥΣΙΑΣ	4.847,2	-0,16%	-0,66%
ΚΑΤΑΝΑΛΩΤΙΚΑ ΑΓΑΘΑ	5.059,8	0,01%	0,49%
ΒΑΣΙΚΑ ΑΓΑΘΑ	6.759,3	0,83%	1,05%
ΒΙΟΜΗΧΑΝΙΑΣ	7.344,7	0,14%	2,62%
ΠΡΩΤΕΣ ΥΛΕΣ	5.372,9	0,49%	7,09%
ΕΝΕΡΓΕΙΑ&ΥΠΗΡ.ΚΟΙΝΗΣ ΩΦΕΛΕΙΑΣ	5.020,9	0,41%	0,84%
ΤΕΧΝΟΛΟΓΙΑ/ΤΗΛΕΠΙΚΟΙΝΩΝΙΕΣ	5.770,3	0,83%	1,78%
ΕΝΑΛΛΑΚΤΙΚΗ ΑΓΟΡΑ	14.935,5	-0,39%	-1,07%
<b>ΠΑΡΑΓΩΓΑ</b>	<b>ΤΙΜΗ</b>		
ΣΜΕ FTSE - 1ος μήνας	3.718,00	-	-
ΣΜΕ FTSE - 2ος μήνας	3.717,75	-	-
<b>ΚΕΦΑΛΑΙΟΠΟΙΗΣΗ Χ.Α.</b>	<b>ΚΕΦΑΛΑΙΟΠΟΙΗΣΗ / ΑΕΠ 2023</b>		
<b>87.943.519.010</b>	<b>39,97%</b>		
<b>ΜΕΓΑΛΥΤΕΡΗ ΑΝΟΔΟΣ</b>			
<b>ΜΕΤΟΧΗ</b>	<b>ΜΕΤΑΒΟΛΗ %</b>	<b>ΚΛΕΙΣΙΜΟ</b>	
Eurobank Ergasias Services and Hol	4,53	2,49	
National Bank of Greece SA	2,08	8,33	
Alpha Services and Holdings SA	2,77	1,778	
Piraeus Financial Holdings SA	2,47	4,319	
Motor Oil Hellas Corinth Refineries	3,24	21,68	
<b>ΜΕΓΑΛΥΤΕΡΗ ΠΤΩΣΗ</b>			
<b>ΜΕΤΟΧΗ</b>	<b>ΜΕΤΑΒΟΛΗ %</b>	<b>ΚΛΕΙΣΙΜΟ</b>	
Jumbo SA	-1,03	24,88	
Holding Company ADMIE IPTO SA	-3,74	2,705	
Piraeus Port Authority SA	-2,24	28,4	
Metlen Energy & Metals AE	-0,12	33	
Orilina Properties AEEAP	-2,50	0,78	
<b>ΥΨΗΛΟΤ. ΣΕ ΟΓΚΟ ΣΥΝΑΛΛΑΓΩΝ</b>			
<b>ΜΕΤΟΧΗ</b>	<b>ΟΓΚΟΣ</b>	<b>ΜΕΤΑΒΟΛΗ %</b>	
Eurobank Ergasias Services and Hol	13.055.931	39,5	
Alpha Services and Holdings SA	9.583.917	103,5	
Piraeus Financial Holdings SA	5.255.986	160,2	
National Bank of Greece SA	2.047.146	-6,4	
Intralot Integrated Lottery Systems &	874.288	-11,7	
<b>ΥΨΗΛΟΤ. ΣΕ ΑΞΙΑ ΣΥΝΑΛΛΑΓΩΝ</b>			
<b>ΜΕΤΟΧΗ</b>	<b>ΑΞΙΑ</b>	<b>ΜΕΤΑΒΟΛΗ %</b>	
Eurobank Ergasias Services and Hol	32.261.110	46,1	
Piraeus Financial Holdings SA	22.529.190	165,4	
Metlen Energy & Metals AE	22.175.810	83,7	
National Bank of Greece SA	17.006.660	-4,9	
Alpha Services and Holdings SA	16.928.360	107,1	

#### Σχόλιο Ημέρας

Άνοδο κατά 1,18% κατέγραψε ο Γενικός Δείκτης στην τελευταία συνεδρίαση της προηγούμενης εβδομάδος κλείνοντας στις 1524,67 μονάδες (+1,39% ο ΓΔ & +4,09% οι τράπεζες στην εβδομάδα, +3,74% ο ΓΔ & +10,10% οι τράπεζες στο έτος). Παράλληλα, η αξία των συναλλαγών διαμορφώθηκε ψηλότερα στα 186,3 εκ. ευρώ. Οι αγοραστές ανέλαβαν από το ξεκίνημα την υπεροπλία και οδήγησαν το ΓΔ σε ανοδική πορεία, με οδηγό κυρίως τις τράπεζες αλλά και επιλεγμένους δεικτοβαρείς τίτλους. Μετά δε το κλείσιμο των παραγώγων, ο ΓΔ συνέχισε την ανοδική του με το κλείσιμο στις δημοπρασίες να γίνεται στο υψηλό της ημέρας. Την ίδια ώρα, ευφορία επικρατούσε στις ευρωπαϊκές αγορές με τις αποδόσεις των 10ετών τίτλων να διαμορφώνονται στο 3,28%. Έτσι, ο τραπεζικός κλάδος (+2,95%) κατέγραψε κέρδη με τη Eurobank (+4,53%) να υπεραποδίδει. Κέρδη ακόμη κατέγραψε η Βιοχάλκο (+1,22%), ο Ελλάκτωρ (+2,75%), η ΜΟΗ (+3,24%), η Optima (+2,04%), ο Σαράντης (+0,93%) και η Κύπρου (+2,21%) με το Λούλη (+1,68%) από τη μεσαία & μικρή κεφαλαιοποίηση. Στον αντίποδα, απώλειες κατέγραψε το Jumbo (-1,13%), η ΕΛΧΑ (-0,23%) και το ΔΑΑ (-0,20%). Απολογιστικά, 57 μετοχές κατέγραψαν κέρδη έναντι 40 εκείνων που υποχώρησαν. Ξεκινάει σήμερα η δημόσια εγγραφή για την Alter Ego Media με εύρος τιμής 3,7-4 ευρώ και ολοκλήρωση την Τετάρτη. Η Helleniq Energy αποκόπτει προμέρισμα 0,20 ευρώ/μετχ. Την Τετάρτη ο ΟΔΔΗΧ εκδίδει 6μηνα έντοκα ενώ την Παρασκευή λήγει η περίοδος εγγραφών για την ΑΜΚ της Aktor Holdings. Στις ΗΠΑ ορκίζεται ο Ντόναλντ Τραμπ ως ο 47<sup>ος</sup> Πρόεδρος των ΗΠΑ με τις αγορές να παραμένουν κλειστές. Στις 1550 μονάδες η επόμενη σημαντική αντίσταση για το ΓΔ.

#### Επιχειρηματικά Νέα

**Προϋπολογισμός, Ιαν.- Δεκέμβριος 2024:** το πρωτογενές αποτέλεσμα διαμορφώθηκε σε πλεόνασμα ύψους €8.629 εκ, έναντι στόχου για πρωτογενές πλεόνασμα €4.635 εκ. Στα €8,4 δις. οι τόκοι, στα €300 εκ. το δημοσιονομικό αποτέλεσμα. Τα καθαρά εσόδων του κρατικού προϋπολογισμού ανήλθαν σε €74.041 εκ, παρουσιάζοντας αύξηση κατά 1.152 εκατ. ευρώ ή 1,58% έναντι του στόχου, με τα έσοδα από φόρους στα €68,8 δις. (με 3,2 δις. να αφορούν την Αττική οδό). Τα έσοδα του ΠΔΕ ανήλθαν σε 4.427 εκατ. ευρώ, αυξημένα κατά 612 εκατ. ευρώ από τον στόχο. Οι δαπάνες ανήλθαν στα €73.741 εκ. και παρουσιάζονται μειωμένες κατά €2.749 εκ. έναντι του επικαιροποιημένου στόχου.

**Τεχνική Ολυμπιακή:** Αποκτά ημιτελές οικοδομικό συγκρότημα κατοικιών στη Βούλα 7,3 χιλ. τ.μ. Υπέγραψε σύμβαση για την άμεση αγορά του συνόλου των μετοχών της «GREENHILL VOULA».

**Ideal:** Εξαγοράζει τη Μπάρμπα Στάθης με τίμημα κάτω των 140 εκατ. ευρώ. Οι διαπραγματεύσεις μεταξύ των δύο πλευρών έχουν ολοκληρωθεί και απομένει η σύνταξη και υπογραφή των σχετικών κειμένων. Εξαγοράζεται το σύνολο των δραστηριοτήτων από τη CVC, εκτός από ζύμες.

**Alter Ego:** Στα 3,7 – 4 ευρώ το εύρος τιμής για την ΑΜΚ. Ολοκληρώθηκε το premarketing στους θεσμικούς επενδυτές από τους συντονιστές κύριους αναδόχους. Η ολοκλήρωση της αύξησης κεφαλαίου με τιμή το άνω εύρος συνεπάγεται άντληση 56,99 εκατ. ευρώ.

**Αλλάζει χέρια το Κτήμα Σεμέλη του Σάλλα** με προχωρημένες τις συζητήσεις. Η οιοπονητική εταιρεία προβλέπεται να περάσει στον έλεγχο των μεγαλομετόχων της Premia Properties.

ΔΙΕΘΝΕΙΣ ΔΕΙΚΤΕΣ	ΚΛΕΙΣΙΜΟ	ΗΜΕΡΗΣΙΑ ΜΕΤΑΒΟΛΗ	ΑΠΟ 1/1
MSCI WORLD	3777,9	0,83%	1,89%
MSCI EM	1066,7	0,32%	-0,50%
MSCI WORLD EX US	327,1	0,32%	0,68%
MSCI EAFE	344,9	0,00%	3,31%
<b>ΑΜΕΡΙΚΗ</b>			
S&P 500	5996,7	1,00%	1,96%
DOW JONES INDUSTRIAL	43487,8	0,78%	2,22%
NASDAQ COMPOSITE	19630,2	1,51%	1,65%
RUSSEL 2000	2275,9	0,40%	2,05%
<b>ΕΥΡΩΠΗ</b>			
EURO STOXX 50	5148,3	0,81%	5,15%
STOXX 600	523,6	0,69%	3,15%
DAX	20903,4	1,20%	4,99%
FTSE 100	8391,9	1,35%	4,06%
CAC 40	7709,8	0,98%	4,46%
IBEX 35	11916,3	0,64%	2,77%
SWISS SMI	11990,3	0,40%	3,36%
ITALY FTSEMIB	35819,8	1,25%	6,09%
SWEDEN OMXS30	2617,4	1,22%	5,41%
<b>ΑΣΙΑ</b>			
ΝΙΚΚΕΙ 225	38902,5	1,17%	-2,49%
HANG SENG	19919,3	1,71%	-0,69%
SHANGHAI SSE COMPOSITE	3243,2	0,04%	-3,23%
<b>ΔΕΙΚΤΕΣ ΜΕΤΑΒΛΗΤΟΤΗΤΑΣ</b>			
VIX CBOE	15,97		-7,95%
<b>ΕΜΠΟΡΕΥΜΑΤΑ</b>			
SILVER	30,4	0,1%	5,2%
CRUDE OIL (WTI)	77,8	-0,1%	-
BRENT	80,5	-0,3%	-
GOLD	2.708,5	0,3%	3,2%
ALUMINIUM	2.686,8	-	-
COPPER	4,3	-0,6%	-
ΧΑΛΥΒΑΣ (EHR EU)	575,0	-	-
Baltic Dry Index	987,0	-	-
Natural Gas TTF	46,9	-	-
CRB COMMODITY INDEX	374,8	-	5,0%
BUND	131,7	-0,1%	-
S&P GSCI Index	578,0	-0,2%	5,2%
ECX CARBON EMISSIONS	77,2	-	-

ΚΡΑΤΙΚΑ ΟΜΟΛΟΓΑ	ΑΠΟΔΟΣΗ
<b>ΗΠΑ</b>	
US 10 Year	<b>4,60</b>
<b>ΗΝ. ΒΑΣΙΛΕΙΟ</b>	
UK 10 Year	<b>4,71</b>
<b>ΓΕΡΜΑΝΙΑ</b>	
BUND 10 Year	<b>2,50</b>
<b>ΙΑΠΩΝΙΑ</b>	
JP 10 Year	<b>1,20</b>
<b>ΕΛΒΕΤΙΑ</b>	
CH 10 Year	<b>0,39</b>

ΕΛΛΗΝΙΚΑ ΚΡΑΤΙΚΑ ΟΜΟΛΟΓΑ - ΑΠΟΔΟΣΗ	
GGB 10ετες	<b>3,33</b>
GGB 15ετες	<b>3,66</b>
GGB 20ετες	<b>3,77</b>
SPREAD	<b>76</b>

ΕΤΑΙΡΙΚΑ ΟΜΟΛΟΓΑ	ΤΙΜΗ	ΑΠΟΔΟΣΗ	ΛΗΞΗ
TERNA ENERGY	97,7	<b>4,01</b>	22/10/2026
ΑΕΓΕΑΝ	99,8	<b>3,82</b>	12/3/2026
ΛΑΜΔΑ	98,0	<b>4,25</b>	21/7/2027
ΟΤΕ	92,4	<b>3,07</b>	12/5/2028
ΜΥΤΙΑ	101,0	<b>3,80</b>	10/7/2030
ΤΙΤΑΝ	99,9	<b>2,83</b>	9/7/2027
ΜΟΤΟΡ ΟΙΛ	97,8	<b>3,66</b>	19/7/2026

ΣΥΝΑΛΛΑΓΜΑ	ΚΛΕΙΣΙΜΟ	ΗΜΕΡΗΣΙΑ ΜΕΤΑΒΟΛΗ	ΑΠΟ 1/1
EUR/USD	<b>1,027</b>	0,35%	-0,44%
EUR/GBP	<b>0,844</b>	-0,02%	2,01%
USD/CHF	<b>0,915</b>	-0,24%	0,61%
USD/JPY	<b>156,3</b>	-0,04%	-0,38%
USD/CHY	<b>7,32</b>	-0,10%	0,25%
USD/RUB	<b>102,5</b>	-0,63%	-3,68%

## ΔΙΕΘΝΕΙΣ ΑΓΟΡΕΣ

### Αγορά Μετοχών

Ο Dow Jones ενισχύθηκε 0,78% ή 334 μονάδες στις 43.487, ο S&P 500 σημείωσε άνοδο 1% στις 5.996 μονάδες και ο Nasdaq κινήθηκε υψηλότερα 1,51% στις 19.630 μονάδες.

Ο ευρωπαϊκός δείκτης Stoxx 600 ενισχύθηκε 0,69% στις 523 μονάδες, ο FTSE 100 στο Λονδίνο σημείωσε άνοδο 1,35% στις 8.505 μονάδες, ο DAX 30 στη Φρανκφούρτη κινήθηκε υψηλότερα 1,20% στις 20.903 μονάδες και ο CAC 40 στο Παρίσι κατέγραψε κέρδη 0,98% στις 7.709 μονάδες.

## Οικονομικά στοιχεία - Διεθνείς εξελίξεις

Ανοδικά κινήθηκε η Wall Street στην τελευταία συνεδρίαση επί προεδρίας Τζο Μπάιντεν καθώς την Δευτέρα αναλαμβάνει καθήκοντα ο Ντόναλντ Τραμπ, μετά την προγραμματισμένη ορκωμοσία του στην Ουάσιγκτον. Κέρδη στις ευρωπαϊκές με τον βρετανικό δείκτη FTSE 100 να πιάνει νέο ιστορικό υψηλό.

Στην εβδομάδα, οι Dow Jones και S&P 500 ενισχύθηκαν 3,7% και 3,4% αντίστοιχα. Αυτές είναι οι καλύτερες εβδομαδιαίες επιδόσεις από την εβδομάδα των προεδρικών εκλογών στις ΗΠΑ τον Νοέμβριο.

Στο βιομηχανικό δείκτη, τη μεγαλύτερη άνοδο σημείωσαν οι μετοχές των Nvidia (+3,1%) και Amazon (+2,5%) ενώ τη μεγαλύτερη πτώση κατέγραψαν οι τίτλοι των Merck & Co (-2,4%) και Travelers (-0,9%).

Στο μεταξύ, η βιομηχανική παραγωγή στις ΗΠΑ ενισχύθηκε περισσότερο από ό,τι ανέμεναν οι αναλυτές τον Δεκέμβριο, λαμβάνοντας ώθηση από την άνοδο της εργοστασιακής παραγωγής που καταδεικνύει ότι η μεταποίηση σταθεροποιείται μετά από δύο χρόνια αδυναμίας.

Η αύξηση κατά 0,9% της παραγωγής στα εργοστάσια, τα ορυχεία και τις εταιρείες κοινής ωφέλειας ήταν η μεγαλύτερη από τον Φεβρουάριο. Τον Νοέμβριο είχε αυξηθεί κατά 0,2%.

Παράλληλα, εκρηκτική άνοδο σημείωσε η κατασκευή νέων κατοικιών τον Δεκέμβριο στις ΗΠΑ, ενώ η έκδοση οικοδομικών αδειών κατέγραψε μικρή πτώση.












Ειδικότερα, οι ενάρξεις κατοικιών αυξήθηκαν 15,8% στο 1,499 εκατ. μονάδες από το 1,294 εκατ. τον προηγούμενο μήνα. Οι αναλυτές προέβλεπαν άνοδο στο 1,32 εκατ.

Παράλληλα, μικτά κινήθηκαν οι αποδόσεις των αμερικανικών ομολόγων καθώς το 10ετές υποχώρησε κατά μία μονάδα βάσης στο 4,61% ενώ το 2ετές σημείωσε άνοδο κατά τέσσερις μονάδες βάσης στο 4,27%.

Στις αγορές εμπορευμάτων, η τιμή του πετρελαίου Brent υποχώρησε 0,8% στα 80,64 δολ. ανά βαρέλι και η τιμή του αργού WTI κινήθηκε χαμηλότερα 1% στα 77,91 δολάρια. Στον αντίποδα, η τιμή του χρυσού σημείωσε άνοδο 0,3% στα 2.744 δολ./oz.

Στην αγορά συναλλάγματος, το δολάριο κινήθηκε υψηλότερα 0,2% έναντι του ευρώ στο 1,0276 δολ.

## Οικονομικό Ημερολόγιο Ξένων Αγορών

Monday January 20 2025		Actual	Previous	Consensus	Forecast
 US	Inauguration Day				
Tuesday January 21 2025		Actual	Previous	Consensus	Forecast
<b>09:00 AM</b>	 GB	Unemployment Rate NOV	4.3%	4.4%	4.3%
<b>12:00 PM</b>	 DE	ZEW Economic Sentiment Index JAN	15.7	15.1	14
Thursday January 23 2025		Actual	Previous	Consensus	Forecast
<b>01:50 AM</b>	 JP	Balance of Trade DEC	¥-117.6B	¥-55B	¥ 100B
Friday January 24 2025		Actual	Previous	Consensus	Forecast
<b>01:30 AM</b>	 JP	Inflation Rate YoY DEC	2.9%		3.0%
<b>02:01 AM</b>	 GB	Gfk Consumer Confidence JAN	-17	-18	-23
<b>05:00 AM</b>	 JP	BoJ Interest Rate Decision	0.25%	0.5%	0.5%
<b>10:30 AM</b>	 DE	HCOB Manufacturing PMI Flash JAN	42.5	42	42.3
<b>11:30 AM</b>	 GB	S&P Global Manufacturing PMI Flash JAN	47	47.1	47.2
<b>11:30 AM</b>	 GB	S&P Global Services PMI Flash JAN	51.1	50.6	51
<b>05:00 PM</b>	 US	Existing Home Sales DEC	4.15M	4.16M	4.1M

Γενικός Δείκτης Χ.Α.



Ο ΓΔ τη προηγούμενη εβδομάδα κατέγραψε κέρδη, επιτυγχάνοντας αυτή τη φορά να κλείσει πάνω από τη κρίσιμη αντίσταση των 1506μ.

Τη πιο σημαντική στήριξη αποτελούν πλέον οι 1487 μ. όπου και θα κριθεί η μεσοπρόθεσμη τάση της αγοράς. Τη πιο σημαντική αντίσταση για το ΓΔ αποτελούν πια οι 1555-60μ., η διάσπαση της οποίας θα βελτιώσει περαιτέρω τη τεχνική εικόνα του ΓΔ.

**Κρίσιμες ημερομηνίες για το 2025**

**11 Φεβρουαρίου 2025** : Ανακοίνωση δεικτών MSCI (ημερομηνία εφαρμογής 3/3/25)

**7 Μαρτίου 2025** – Αξιολόγηση της Ελλάδας από DBRS

**18 Απριλίου 2025** – Αξιολόγηση της Ελλάδας από Standard and Poor's

**13 Μαΐου 2025** : Ανακοίνωση δεικτών MSCI (ημερομηνία εφαρμογής 2/06/25)

**16 Μαΐου 2025** – Αξιολόγηση της Ελλάδας από Fitch

**30 Μαΐου 2025** – Αξιολόγηση της Ελλάδας από Scope

12 Αυγούστου 2025 : Ανακοίνωση δεικτών MSCI (ημερομηνία εφαρμογής 1/09/25)

5 Σεπτεμβρίου 2025 – Αξιολόγηση της Ελλάδας από DBRS

17 Οκτωβρίου 2025 – Αξιολόγηση της Ελλάδας από Standard and Poor's

5 Νοεμβρίου 2025 : Ανακοίνωση δεικτών MSCI (ημερομηνία εφαρμογής 25/11/25)

7 Νοεμβρίου 2025 – Αξιολόγηση της Ελλάδας από Scope

14 Νοεμβρίου 2025 – Αξιολόγηση της Ελλάδας από Fitch

Οικονομικό Ημερολόγιο Εβδομάδας

20/01/25	Διμερές Εμπόριο Ελλάδας-Ρωσίας και Ελλάδας-Ουκρανίας	Νοέμβριος 2024
21/01/25	Αφίξεις και Διανυκτερεύσεις στα Καταλύματα Ξενοδοχειακού τύπου και Κάμπινγκ, Καταλύματα Σύντομης Διαμονής (προσωρινά στοιχεία)	Νοέμβριος 2024
21/01/25	Τριμηνιαίοι Μη Χρηματοοικονομικοί Λογαριασμοί Γενικής Κυβέρνησης	Γ' τρίμηνο 2024
24/01/25	Δείκτες Τιμών Κατηγοριών Έργων και Κόστους Κατασκευής Νέων Κτηρίων Κατοικιών	Δ' τρίμηνο 2024
24/01/25	Δείκτης Τιμών Υλικών Κατασκευής Νέων Κτηρίων Κατοικιών	Δεκέμβριος 2024
24/01/25	Τριμηνιαίοι Μη Χρηματοοικονομικοί Λογαριασμοί Θεσμικών Τομέων	Γ' τρίμηνο 2024

Μερίσματα 2024

ΜΕΤΟΧΗ	ΜΕΡΙΣΜΑ	ΕΠΙΣΤΡΟΦΗ ΚΕΦΑΛΑΙΟΥ	ΗΜΕΡ. ΑΠΟΚΟΠΗΣ
CENER	0,08		25 Ιουνίου 2024
NOVAL	0,0249		19 Ιουνίου 2024
ΟΡΤΙΜΑ	0,44		25 Ιουνίου 2024
ΑΔΜΗΕ	0,058		9 Σεπτεμβρίου 2024
ΑΡΑΙΓ	0,75		20 Μαΐου 2024
ΑΤΡΑΣΤ	0,563		20 Μαΐου 2024
ΔΑΑ	0,33		21 Μαΐου 2024
ΔΕΗ	0,25		22 Ιουλίου 2024
ΕΧΑΕ	0,25		25 Ιουνίου 2024
ΕΕΕ	0,93		30 Μαΐου 2024
ΕΛΛ	0,672		18 Απριλίου 2024
ΕΛΛΑΚΤΩΡ		0,5	22 Ιουλίου 2024
ΕΛΠΕ	0,6		10 Ιουλίου 2024
ΕΤΕ	0,364		29 Ιουλίου 2024
ΕΥΡΩΒ	0,093		25 Ιουλίου 2024
ΚΑΡΕΛ	12,4		3 Ιουνίου 2024
ΚΡΙ	0,35		22 Αυγούστου 2024
ΛΟΥΛΗ	0,12		1 Ιουλίου 2024
ΜΟΗ	1,43		26 Ιουνίου 2024
ΜΠΕΛΑ	1		10 Ιουλίου 2024
ΜΥΤΙΛ	1,553		26 Ιουνίου 2024
ΟΛΘ	1,3		14 Μαΐου 2024
ΟΛΠ	1,336		29 Ιουλίου 2024
ΟΠΑΠ		0,25	25 Ιουνίου 2024
ΟΠΑΠ	0,6		29 Απριλίου 2024
ΟΤΕ	0,7216		4 Ιουλίου 2024
ΟΤΟΕΛ	0,7		22 Απριλίου 2024
ΠΛΑΘ	0,17		3 Ιουνίου 2024
ΣΑΡ	0,2312		2 Μαΐου 2024
ΤΙΤ	0,85		25 Ιουνίου 2024

## ΕΤΑΙΡΙΚΗ ΔΙΑΦΘΩΡΩΣΗ

### Αγορά εσωτερικού

Αναστάσιος Σταματόπουλος,  
Μιχαήλ Πλυτάς,  
Νεκτάριος Ιωάννου

### Θεσμικοί επενδυτές

Αναστάσιος Σταματόπουλος,  
Σταύρος Σπηλιάδης,  
Μιχαήλ Πλυτάς

### Διεθνείς αγορές-Αγορές Ομολόγων-Ανάλυση

Δημήτριος Μούρκας,  
Παναγιώτης Δουκέλης

### Παράγωγα

Νικόλαος Αλευρομάγειρας,  
Μιχαήλ Πλυτάς

### Διαχείριση χαρτοφυλακίων

Δημήτριος Μούρκας

### Corporate

Παναγιώτης Δουκέλης

### Εξυπηρέτηση πελατείας

Ελένη Γιαννακοπούλου  
Ελένη Γκιώνη

## Σημαντικές Γνωστοποιήσεις

### Πιστοποίηση Αναλυτών

Η Κύκλος Χρηματιστηριακή Α.Ε.Π.Ε.Υ. βεβαιώνει ότι οι απόψεις σχετικά με εταιρίες και μετοχές που εμπεριέχονται στο παρόν σημείωμα αντικατοπτρίζουν αποκλειστικά και μόνο προσωπικές απόψεις των αναλυτών και ότι κανένα τμήμα της χρηματικής τους αποζημίωσης δεν συνδέεται και ούτε πρόκειται να συνδεθεί άμεσα ή έμμεσα με τις συγκεκριμένες συστάσεις ή απόψεις τους. Η χρηματική αποζημίωσή τους, επίσης, δεν σχετίζεται με καμία υπηρεσία επενδυτικής τραπεζικής που έχει τυχόν παρασχεθεί από την Κύκλος Χρηματιστηριακή Α.Ε.Π.Ε.Υ.

### Γνωστοποιήσεις για την εταιρία

Η Κύκλος Χρηματιστηριακή Α.Ε.Π.Ε.Υ. και οι εργαζόμενοι της ενδέχεται να προβαίνουν σε κάθε είδους νόμιμες συναλλαγές επί μετοχών των αναφερομένων εταιριών για ίδιο λογαριασμό ή για λογαριασμό τρίτων ή και να παρέχουν τις υπηρεσίες τους στους εκδότες των μετοχών αυτών. Συνεπώς, οι επενδυτές θα πρέπει να λαμβάνουν υπόψη τους ότι είναι πιθανόν να υπάρχει σύγκρουση συμφερόντων η οποία θα μπορούσε να επηρεάσει την αντικειμενικότητα της ανάλυσης. Η Κύκλος Χρηματιστηριακή Α.Ε.Π.Ε.Υ. δεν αναλαμβάνει ευθύνη για επενδυτικές αποφάσεις βασισμένες στα κείμενα ή τις αξιολογήσεις του παρόντος.

### Σημαντικές Γνωστοποιήσεις

Το περιεχόμενο των παραπάνω αναλύσεων, απόψεων, εκτιμήσεων, κρίσεων δεν έχει αποσταλεί στις αναφερόμενες εταιρίες και εκφράζει την άποψη του αναλυτή κατά την ημερομηνία σύνταξης της ανάλυσης / πρωινής ενημέρωσης / εβδομαδιαίας στρατηγικής και υπόκεινται σε αλλαγές χωρίς προηγούμενη προειδοποίηση. Η ανανέωση των αναλύσεων των επιμέρους αναφερόμενων εταιριών γίνεται σε μη προκαθορισμένες ημερομηνίες αναλόγως με τις εταιρικές ανακοινώσεις και τις εξελίξεις που αφορούν τον κλάδο ή την αγορά και που ενδέχεται να έχουν σημαντική επίδραση στις απόψεις ή συστάσεις που αναφέρονται στο παρόν σημείωμα. Η ανάλυση / πρωινή ενημέρωση / εβδομαδιαία στρατηγική εκπονήθηκε από το τμήμα ανάλυσης με απόλυτη εχεμύθεια και εμπιστευτικότητα χωρίς τη συμμετοχή στελεχών εκτός του τμήματος αυτού και δημοσιοποιήθηκε μετά την ολοκλήρωσή της ταυτοχρόνως στο κοινό και τα στελέχη της εταιρίας.

### Δήλωση Αποποίησης

Το παρόν δεν αποτελεί προτροπή για την αγορά, πώληση ή/και διακράτηση αξιών και αποσκοπεί στην ενημέρωση των επενδυτών. Δεν επιτρέπεται να αναπαραχθεί, αποθηκευτεί σε σύστημα από το οποίο μπορεί να ανακτηθεί, ή να διαβιβαστεί περαιτέρω, σε οποιαδήποτε μορφή ή με οποιοδήποτε μέσο, ηλεκτρονικό, μηχανικό, φωτοτυπικό, μαγνητοφωνικό ή άλλο, εν όλω ή εν μέρει, σε κανένα πρόσωπο, για οποιοδήποτε λόγο ή/και σκοπό χωρίς την προηγούμενη έγγραφη άδεια της ΚΥΚΛΟΣ ΑΧΕΠΕΥ. Το παραπάνω έγγραφο δημιουργήθηκε από το Τμήμα Ανάλυσης, τηλ. 210-3364300, fax. 210-3239122, e-mail: [analysis@cyclos.gr](mailto:analysis@cyclos.gr).

(Πηγή ειδήσεων : "www.euro2day.gr", "www.athexgroup.gr", "www.insider.gr", "www.naftemporiki.gr", "www.liberal.gr", "www.capital.gr", "www.tovima.gr", "www.kathimerini.gr", "www.newmoney.gr", "www.bankingnews.gr", "www.mononews.gr", "www.protothema.gr", "reporter.gr", "amna.gr", "www.ot.gr", "www.businessdaily.gr", "www.moneyreview.gr", "Refinitiv – LSEG", "Bloomberg")